



# XXIII INCOSAI

---

23.09

2019 RUSSIA

27.09

**INSTRUCTIONS D'UTILISATION  
DE LA TABLETTE**

Pourquoi vous avez cette tablette? – Ceci est un outil de travail d'un membre du Congrès, avec l'aide duquel vous pouvez voter, poser des questions aux orateurs, correspondre avec les délégations, faire connaissance avec les documents du Congrès.

**IMPORTANT!** N'oubliez pas de charger votre tablette le soir pour travailler en douceur pendant la journée!

## COMMENT COMMENCER À TRAVAILLER AVEC LA TABLETTE?

### Activer la tablette:

- Appuyer le bouton sur le côté
- Glisser vers le haut depuis le bas de l'écran

### Connecte Wi-Fi:

Votre tablette sera automatiquement connectée à l'Internet.

### Comment déverrouiller la tablette:

- Pour déverrouiller la tablette, appuyer le bouton activer/désactiver
- Pour l'activer, glisser vers le haut

### Si non:

- Choisissez un réseau: incosai2019
- Entrez votre nom d'utilisateur et mot de passe: 2327092019

## ESPACE DE TRAVAIL DU MEMBRE DE CONGRÈS

En cas d'activation de la tablette, les sections suivantes sont à votre disposition sur l'interface:




1) Manuel

2) L'accès à votre compte personnel sur le site web du Congrès (il faut cliquer dessus et se connecter avec votre nom d'utilisateur et mot de passe personnels)

3) L'application (Vote here) est pour voter et envoyer des questions aux membres du Congrès

# INSTRUCTIONS D'UTILISATION DE LA TABLETTE



En cliquant sur l'icône Vote here, vous serez dirigé vers un service interactif dans lequel les fonctions suivantes sont disponibles:

- Connection à votre compte INCOSAI pour accéder aux documents du Congrès.
- Programme des événements du Congrès
- Service de vote (uniquement pour les chefs de délégation)
- Service d'envoi de questions aux orateurs (Ask Speaker)
- Chat privé fermé entre les membres de congrès
- Chat avec l'organisateur (sur des problèmes techniques)

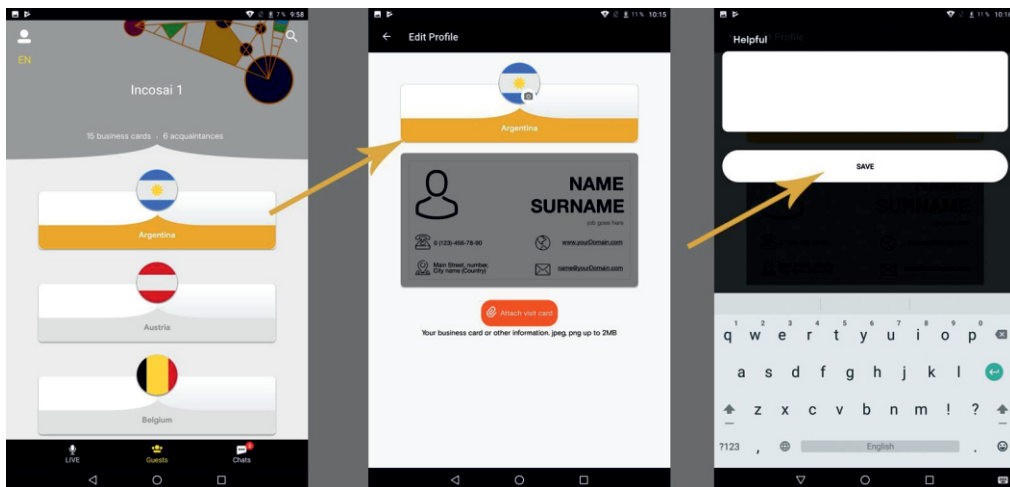
## COMMENT SE CONNECTER AU SERVICE?

- En cliquant sur l'application MeYou le bouton "Scan Qr code" apparaît
- Vous appuyez le bouton et pointez le code QR sur votre badge nominatif
- Ensuite, l'application s'ouvre



## COMPTE PERSONNEL

- En cliquant sur les champs de gauche et de droite, vous pouvez créer votre profil personnel qui sera disponibles pour tous les membres du Congrès.
- Pour enregistrer les informations spécifiées, cliquez sur le bouton "Save".
- Pour joindre votre carte de visite dans la section appropriée, cliquez sur le bouton "Attach visit card" et photographiez votre carte de visite.



# INSTRUCTIONS D'UTILISATION DE LA TABLETTE


## SECTION GUESTS



Ici vous trouverez la liste de tous les invités.

Vous pouvez commencer le chat personnel avec un représentant de toute délégation en cliquant sur le drapeau approprié.

## SECTION LIVE DANS LE SERVICE (VOTE)



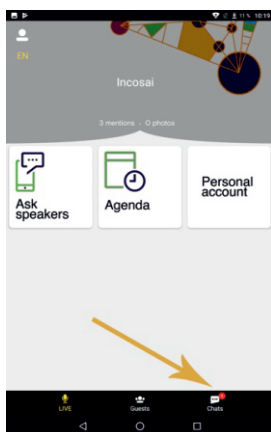
**Ask Speakers** – ici vous pouvez poser des questions aux orateurs. Toutes vos questions précédemment soumises sont stockées dans la section Chats et peuvent être consultées.

**Agenda** – programme du Congrès

**Personal Account** - accès à votre compte personnel INCOSAI  
Également dans cette section, tous les résultats du vote seront disponibles.

**Résultats de vote** – dans cet onglet, vous pouvez voir les résultats de tous les votes.

## SECTION CHATS



- Le premier chat est un chat pour contacter les organisateurs. Si vous avez besoin d'aide, de conseils ou si vous avez une question, n'hésitez pas à écrire. Notre équipe vous aidera à résoudre tous vos problèmes.

- Toutes vos discussions avec d'autres invités seront enregistrées ici.

- Si vous avez une conversation non lue, un indicateur avec un numéro sera affiché sur l'icône Chats.

- Tous les chats non lus seront en haut de la liste.

Toutes les notifications push avec des informations sur les événements (notifications organisationnelles) qui seront envoyées tout au long du Congrès seront également collectées ici.

# INSTRUCTIONS D'UTILISATION DE LA TABLETTE

## FAQ

### 1) J'ai quitté l'application MeYou. Que faire?

Cliquer sur l'icône de l'application et scanner le QR sur votre badge

### 2) WiFi s'est déconnecté

Pour se connecter à Internet, il faut cliquer sur le bouton au centre de la partie inférieure de l'écran – Paramètres – Wifi et trouver le réseau suivant: incosai2019 (mot de passe: 2327092019) ou contacter l'organisateur

### 3) Où puis-je charger ma tablette sur le lieu du Congrès?

Pour le bon travail de la tablette pendant l'événement, on vous recommande de la recharger complètement la veille à l'hôtel. En cas d'urgence, des stations de charge fixes sont situées sur le site de l'événement, que vous pouvez utiliser pendant les pauses.

### 4) Que faire si j'ai oublié la tablette à l'hôtel et aujourd'hui est une session importante?

Dans ce cas, il vous faut contacter le bureau d'informations (indiquez l'emplacement d'accueil) pour émettre une tablette supplémentaire. Pour les autres problèmes émergents liés au travail de la tablette, contactez l'accueil. Nous serons heureux de vous aider!

