

XXIII INCOSAI

23.09

2019 RUSSIA

27.09

دليل المساعدة للجهاز اللوحي

من خلاله يشارك في التصويت، ويرسل الأسئلة إلى المتحدثين، ويتراسل مع أعضاء الوفود، ويطلع على الوثائق الخاصة بالمؤتمر.

ملاحظة! لا تنسى أن تشحن البطارية في أوقات المساء لضمان عمل الجهاز اللوحي دون انقطاع خلال اليوم.

كيف تبدأ في استعمال الجهاز اللوحي؟

تشغيل الجهاز اللوحي:

تشغيل وظيفة Wi-Fi:

- اضغط على زر الطاقة على جانب الجهاز
- انقر الشاشة من تحت إلى فوق بطرف اصبعك

- يتم توصيل Wi-Fi في جهازك اللوحي تلقائياً.

كيف تفتح الشاشة:

إذا ما تم توصيله:

- تفتح الشاشة عند الضغط على زر التشغيل
- لتفعيل الشاشة انقرها من تحت إلى فوق بطرف اصبعك

- اختر الشبكة: incosai2019
- أدخل اسم الدخول وكلمة المرور: 2327092019

شاشة العمل لمشارك في المؤتمر:

عند تشغيل جهازك اللوحي ستوفر على شاشته للعمل الأقسام التالية :


1. دليل إرشادي

- 2. الوصول إلى حسابك على موقع المؤتمر (يرجى انقره وتسجيل الدخول من خلال اسم الدخول وكلمة المرور).

- 3. " للتصويت وإرسال الأسئلة إلى Vote here تطبيق " المشاركين. " للتصويت وإرسال الأسئلة إلى المشاركين.



دليل المساعدة للجهاز اللوحي



عند الضغط على تطبيق "Vote here" سيتم نقلك إلى خدمة تفاعلية تتوفر فيها الوظائف التالية لك:

- للوصول إلى وثائق المؤتمر INCOSAI الدخول إلى حساب خاص بك في برنامج أنشطة المؤتمر
- خدمة للتصويت (فقط لرؤساء الوفود)
- Ask Speaker) خدمة لإرسال الأسئلة إلى المتحدثين
- غرفة الدردشة المغلقة الخاصة للمشاركين في المؤتمر
- ((غرفة الدردشة مع منظم المؤتمر (بشأن المسائل التقنية
-

كيف تسجل دخولك في الخدمة؟

- عند النقر على تطبيق "MeYou" سيظهر زر "Scan Qr code"

- انقر زر "Scan Qr code" ووجه بطاقة الاسم الخاصة بك إلى رمز Qr

- بعد ذلك سيفتح التطبيق

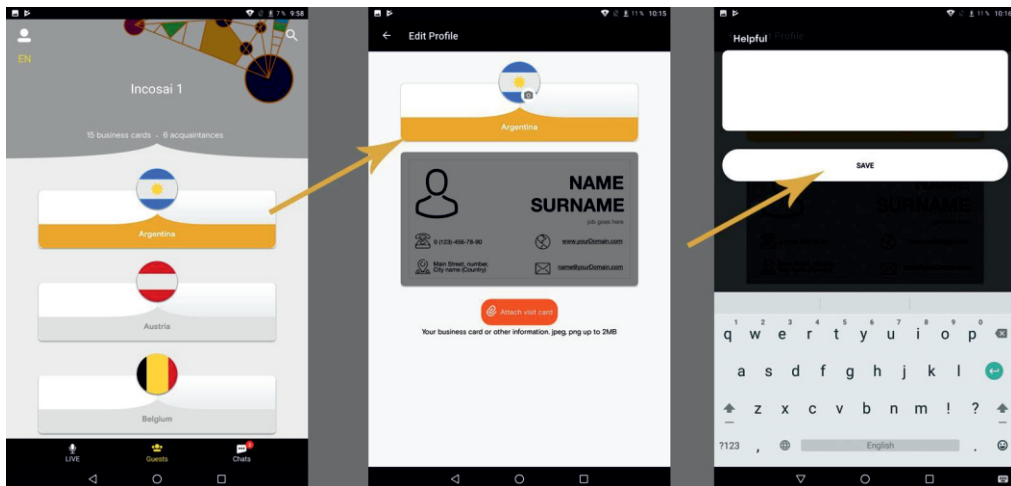


الحساب الشخصي

- عند النقر على الحقول اليمنى واليسرى، يمكنك تحديد المعلومات الخاصة بك التي ستكون متاحة لجميع المشاركين في المؤتمر

- لحفظ المعلومات المحددة، انقر على الزر "حفظ"

- لإرفاق بطاقة عملك في القسم المناسب: انقر على زر "Attach visit card" وصور بطاقة عملك




دليل المساعدة للجهاز اللوحي

"GUESTS قسم"




ستجد هنا قائمة بجميع الضيوف. يمكنك بدء محادثة مع عضو أي وفد في غرفة الدردشة الخاصة من خلال النقر على العلم المناسب.

" في الخدمة (التصويت)LIVE قسم "



Ask Speakers- في هذا القسم يمكنك طرح أسئلة المتحدثين. ويتم تخزين جميع أسئلتك المقدمة سابقا في قسم Chats وهي متاحة للعرض
- Agenda برنامج أنشطة المؤتمر
أيضا ستكون جميع نتائج التصويت متاحة في هذا القسم
نتائج التصويت - يمكنك الإطلاع على نتائج عمليات التصويت المكتملة في هذا القسم

"قسم CHATS"



إذا كنت بحاجة إلى مساعدة أو لديك - الدردشة الأولى هي دردشة مع المنظمين سيساعد فريقنا في حل جميع مشاكلك سؤال - لا تتردد في السؤال
- أيضا سيتم تخزين جميع الدردشات مع الضيوف الآخرين هنا
- إذا كان لديك محادثة غير مقروءة، فسيتم عرض مؤشر برقم على أيقونة الدردشات
- ستكون جميع الدردشات غير المقروءة في أعلى القائمة
- سيجم أيضا جميع إعلانات الدفع مع معلومات حول الأحداث (الإخطارات التنظيمية)، والتي سيتم إرسالها خلال المؤتمر

دليل المساعدة للجهاز اللوحي

FAQ

ماذا يجب القيام به؟MeYou لقد خرجت من تطبيق من بطاقة الاسم الخاصة بكQR انقر على أيقونة التطبيق وصور

WiFi!غلق
واختبر الشبكة التالية: wifi -ل توصيل الإنترنت انقر على الزر الموجود في أسفل الشاشة – الإعدادات
المؤتمر. أو)2327092019كلمة المرور: (incosai2019

أين يمكنني شحن الجهاز اللوحي في مكان المؤتمر؟
من أجل التشغيل السلس للجهاز اللوحي أثناء الحدث، نوصيك بشحن الجهاز بالكامل في اليوم السابق في الفندق. في حالات الطوارئ، توجد محطات الشحن الثابتة في مكان الحدث، والتي يمكنك استخدامها أثناء فترات الراحة.

لقد نسيت الجهاز اللوحي في الفندق، واليوم جلسة مهمة، فماذا أفعل؟
في هذه الحالة عليك أن تتوجه الى مكتب الاستعلامات (الإشارة إلى موقعه) لإستلام الجهاز اللوحي الإضافي. سنكون سعداء بالنسبة للمشكلات الأخرى المتعلقة بتشغيل الجهاز اللوحي، يمكنك التوجه إلى هذا المكتب. إلمساعدتك

