

ИНСТРУКЦИЯ ПО ИСПОЛЬЗОВАНИЮ ПЛАНШЕТА

Почему планшет в Ваших руках? – Это рабочий инструмент участника Конгресса, с помощью которого Вы можете участвовать в голосовании, задавать вопросы спикерам, переписываться с делегациями, ознакомиться с документами Конгресса.

ВАЖНО! Не забывайте заряжать планшет вечером для бесперебойной работы в течение дня!

Как начать работать с планшетом?

Включение планшета

- Нажать на кнопку сбоку
- Провести пальцем по экрану снизу вверх

Как разблокировать планшет:

Планшет разблокируется при нажатии на кнопку вкл/выкл
Для активации его проведите пальцем снизу вверх

Подключить Wi-fi:

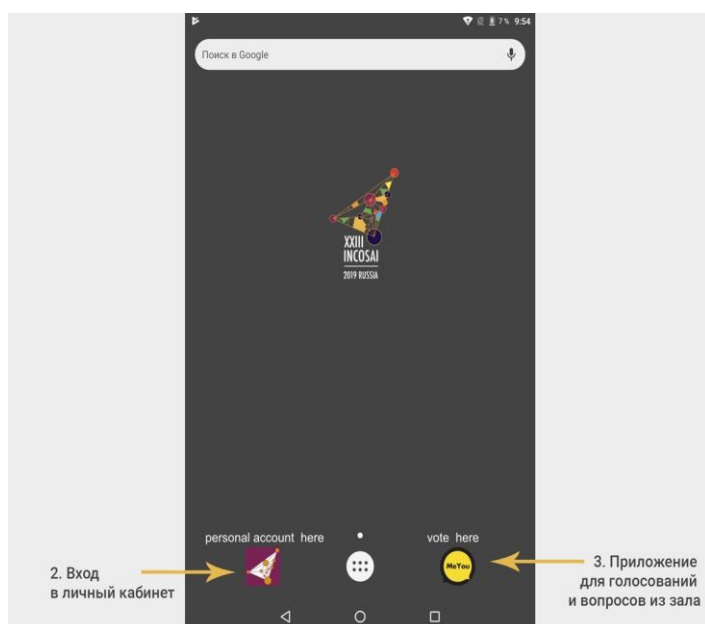
Ваш планшет автоматически будет подключен к интернету.

Если нет:

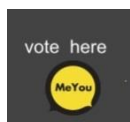
- Выберите сеть: incosai2019
- Введите Логин и пароль: 2327092019

Рабочее пространство участника Конгресса

При включении планшета на рабочем столе Вам доступны следующие разделы:



- 1) Hand-book (**в разработке**)
- 2) Доступ в личный кабинет на сайте Конгресса (на него нужно нажать и авторизоваться через ваши личный логин и пароль)
- 3) Приложение (**Vote here**) для голосований и отправки вопросов участникам Конгресса

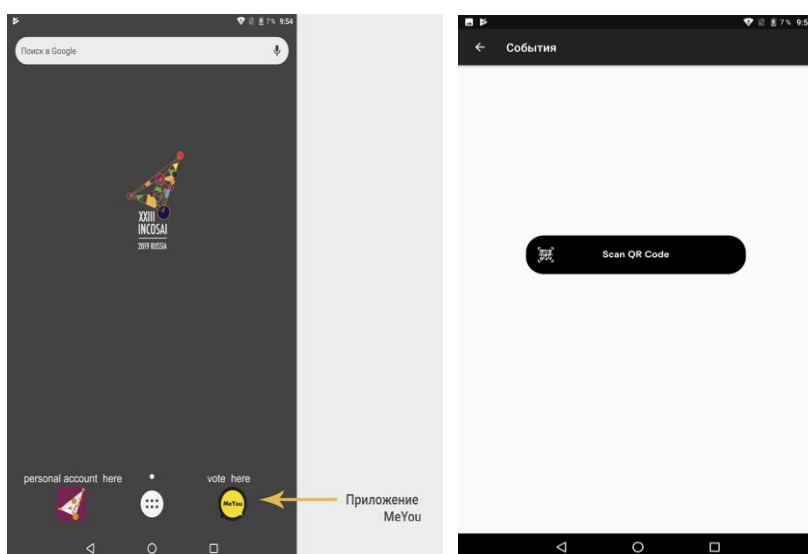


При нажатии на иконку **Vote here** Вы попадете в интерактивный сервис, в котором для Вас доступны следующие функции:

- Вход в личный кабинет INCOSAI для доступа к документам Конгресса
- Программа мероприятий Конгресса
- Сервис для голосования (только для глав делегаций)
- Сервис отправки вопросов спикерам (Ask Speaker)
- Закрытый персональный чат между участниками Конгресса
- Чат с организатором (по техническим вопросам)

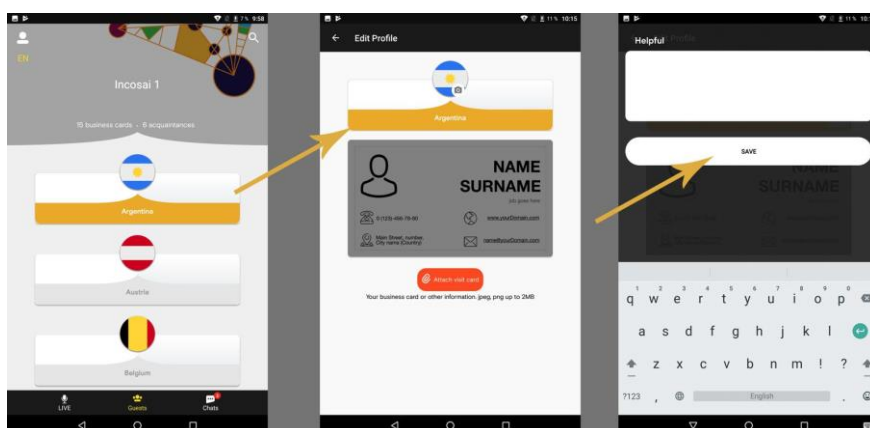
Как авторизоваться в сервисе?

- При клике на приложение MeYou появится кнопка **“Scan Qr code”**
- Нажимаете на кнопку и наводите на **QR код на Вашем именном бейдже**
- Далее для Вас открывается приложение




Учетная запись

- При клике на левое и правое поле Вы можете указать информацию о себе, которая будет доступна всем участникам Конгресса
- Для сохранения указанных сведений нажмите кнопку **“Save”**
- Для прикрепления Вашей визитки в соответствующем разделе: нажмите на кнопку **Attach visit card** и сфотографируйте свою визитку



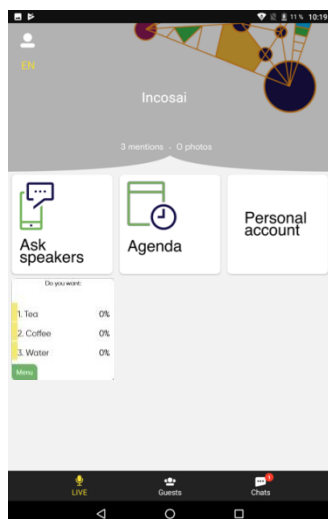
Раздел Guests



Тут вы найдете список всех гостей.

Вы можете начать общение в персональном чате с представителем любой делегации, нажав на соответствующий флаг.

Раздел Live в сервисе (голосование)



Ask Speakers – в этом разделе вы можете задать вопросы спикерам. Все ваши ранее отправленные вопросы сохраняются в разделе **Chats** и доступны для просмотра


Agenda – программа Конгресса

Personal Account -доступ в личный кабинет INCOSAI

Также в этом разделе будут доступны все результаты голосований

Результаты голосований – в данной вкладке вы можете посмотреть результаты всех завершенных голосований

Раздел Chats



- Первый чат - это чат с организаторами. Если вам нужна помощь, совет или у вас есть вопрос - смело пишите. Наша команда поможет решить все ваши задачи
- Также здесь будут сохраняться все ваши чаты с другими гостями
- Если у вас есть непрочитанный чат - на иконке Chats будет отображаться индикатор с цифрой.
- Все непрочитанные чаты будут вверху списка.
- Здесь также будут собраны все пуш уведомления с информацией о мероприятиях (организационные уведомления), которые будут направляться в течение всего Конгресса.

1) Я вышел из приложения MeYou. Что делать?

Нажать на иконку приложения и отсканировать QR с вашего именного бейджа

2) Отключился WiFi

Для подключения к интернет Вам нужно нажать на кнопку в центре нижней части экрана - настройки- wifi и найти следующую сеть: incosai2019 (пароль: 2327092019) или обратиться к организатору

3) Где я могу зарядить свой планшет на площадке Конгресса?

Для бесперебойной работы планшета в ходе мероприятия, мы рекомендуем полностью заряжать планшет накануне в отеле. Для экстренных случаев на площадке мероприятия расположены стационарные зарядные станции, которыми вы можете воспользоваться во время перерывов.

4) Я забыл планшет в отеле, а сегодня важная сессия, что делать?

В этом случае вам необходимо обратиться на информационную стойку (указать место нахождения стойки) для выдачи дополнительного планшета. По иным возникающим вопросам, связанным с работой планшета, вы можете обратиться на данную стойку. Мы будем рады вам помочь!